











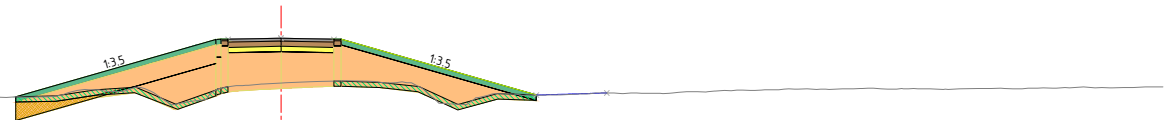


- Legenda
-  Aanbrengen klei
 -  Aanbrengen zand
 -  Aanbrengen teelaarde
 -  Aanbrengen verharding
 -  Aanbrengen wegfundering
 -  Aanbrengen cunetzand
 -  Aanbrengen bermverharding
 -  Aanbrengen constructie
 -  Diep-ploegen
 -  Verwijderen grond
 -  Verwijderen teelaarde
 -  Bestaande maaiveld hoogte



Dwarsprofiel DWP-170_1-Z
Schaal 1:200

Hoogte nieuwe situatie	
Afstand nieuwe situatie	
Hoogte bestaande situatie	56.00 46.52 46.88 44.34 43.71 41.54 39.92 38.83 37.78 36.63 35.61 34.25 32.87 31.67 30.54 29.51 27.74 26.75 24.93 23.77 22.34 21.34 20.27 19.23 18.88 17.88 16.69 14.84 13.81 12.67 11.55 10.22 8.31 6.27 4.22 2.98 1.66 0.00 1.66 4.78 5.82 6.81 7.91 8.96 10.52 11.69 13.02 14.16 15.22 16.25 17.24 18.24 19.24 20.14 21.14 22.62 24.62 26.86 28.81 29.31 30.26 31.83 33.94 35.79 36.55 37.64 39.52 40.79 41.84 42.88 43.88 45.64 46.52 47.74 48.99 50.00
Afstand bestaande situatie	-56.00 -46.52 -46.88 -44.34 -43.71 -41.54 -39.92 -38.83 -37.78 -36.63 -35.61 -34.25 -32.87 -31.67 -30.54 -29.51 -27.74 -26.75 -24.93 -23.77 -22.34 -21.34 -20.27 -19.23 -18.88 -17.88 -16.69 -14.84 -13.81 -12.67 -11.55 -10.22 -8.31 -6.27 -4.22 -2.98 -1.66 0.00 1.66 4.78 5.82 6.81 7.91 8.96 10.52 11.69 13.02 14.16 15.22 16.25 17.24 18.24 19.24 20.14 21.14 22.62 24.62 26.86 28.81 29.31 30.26 31.83 33.94 35.79 36.55 37.64 39.52 40.79 41.84 42.88 43.88 45.64 46.52 47.74 48.99 50.00