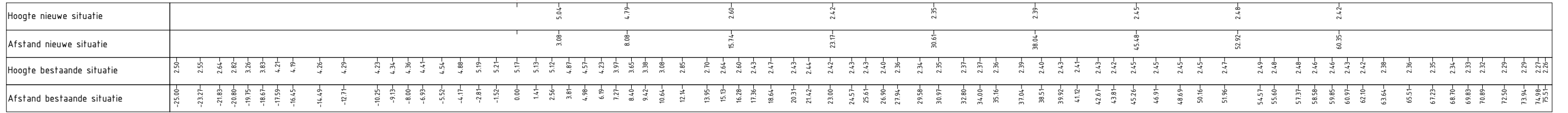


Legenda

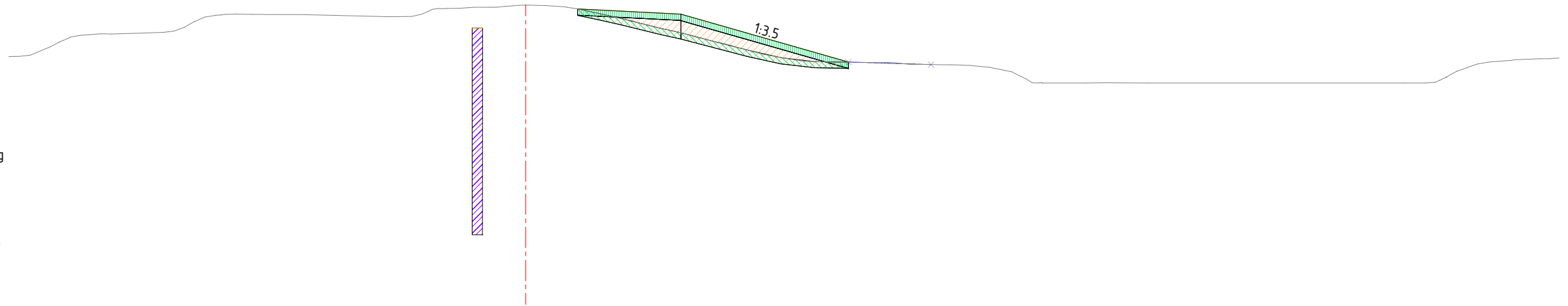
-  Aanbrengen klei
-  Aanbrengen zand
-  Aanbrengen teelaarde
-  Aanbrengen verharding
-  Aanbrengen wegfundering
-  Aanbrengen cunetzand
-  Aanbrengen bermverharding
-  Aanbrengen constructie
-  Diep-ploegen
-  Verwijderen grond
-  Verwijderen teelaarde
-  Bestaande maaienveld hoogte

Dwarsprofiel DWP-1B
Schaal 1:200



Legenda







- Aanbrengen klei
- Aanbrengen zand
- Aanbrengen teelaarde
- Aanbrengen verharding
- Aanbrengen wegfundering
- Aanbrengen cunetzand
- Aanbrengen bermverharding
- Aanbrengen constructie
- Diep-ploegen
- Verwijderen grond
- Verwijderen teelaarde
- Bestaande maaienveld hoogte




Dwarsprofiel DWP-2
Schaal 1:200

Hoogte nieuwe situatie																																																
Afstand nieuwe situatie																																																
Hoogte bestaande situatie	2.48	2.53	2.91	3.39	3.55	3.58	3.62	3.66	3.89	4.40	4.53	4.53	4.52	4.52	4.48	4.42	4.54	4.81	4.88	4.92	4.97	4.90	4.70	4.46	4.22	3.93	3.67	3.38	3.14	2.81	2.42	2.26	2.21	2.19	2.12	2.09	2.06	1.96	1.76	1.22	1.21	1.21	1.21					
Afstand bestaande situatie	-25.00	-24.13	-23.12	-22.10	-21.08	-20.03	-18.71	-17.53	-16.53	-15.53	-14.53	-13.22	-12.12	-10.88	-9.20	-6.39	-5.02	-3.83	-2.51	-1.01	0.00	1.90	2.99	3.99	5.18	6.22	7.41	8.50	9.50	10.73	12.48	13.50	15.00	17.15	18.51	20.43	21.51	22.51	23.51	24.51	42.53	43.53	44.54	45.54	46.54	47.65	49.04	50.00













Legenda

-  Aanbrengen klei
-  Aanbrengen zand
-  Aanbrengen teelaarde
-  Aanbrengen verharding
-  Aanbrengen wegfundering
-  Aanbrengen cunetzand
-  Aanbrengen bermverharding
-  Aanbrengen constructie
-  Diep-ploegen
-  Verwijderen grond
-  Verwijderen teelaarde
-  Bestaande maaveld hoogte

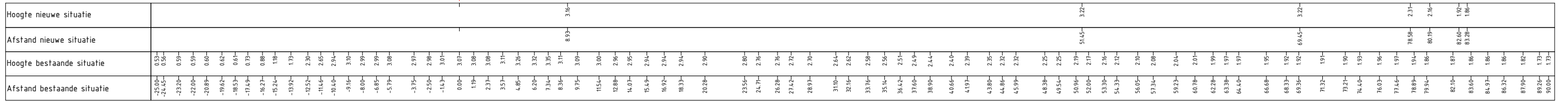


Dwarsprofiel DWP-3
Schaal 1:200

Hoogte nieuwe situatie																			2.47	3.02	3.48																																									
Afstand nieuwe situatie																			-16.30	-12.44	-9.22																																									
Hoogte bestaande situatie	2.37	2.34	2.37	2.37	2.42	2.40	2.44	2.48	2.56	2.57	2.70	2.86	3.08	3.34	3.54	3.83	4.12	4.37	4.58	4.80	4.97	4.96	4.88	4.73	4.54	4.28	4.01	3.70	3.45	3.15	2.84	2.51	2.17	1.89	1.75	1.70	1.71	1.72	1.71	1.73	1.72	1.68	1.74	1.72	1.83	1.73	1.78	1.74	1.77	1.79	1.76	1.78	1.82	1.83	1.88	1.81	1.85	2.09	2.08	1.81	1.38	1.21
Afstand bestaande situatie	-25.00	-24.28	-23.03	-21.80	-20.77	-19.69	-18.56	-17.49	-16.42	-15.35	-13.56	-12.45	-11.41	-10.24	-9.18	-8.09	-6.85	-5.60	-4.48	-3.44	-2.12	-1.05	0.00	1.25	2.29	3.41	4.67	5.75	6.77	7.89	8.96	9.97	11.11	12.18	13.48	14.96	16.00	17.45	18.51	19.55	20.56	21.81	22.91	24.05	25.05	26.17	27.20	28.58	29.91	31.10	32.12	33.57	34.71	36.13	37.57	38.63	39.71	41.50	42.57	43.61	44.72	50.00

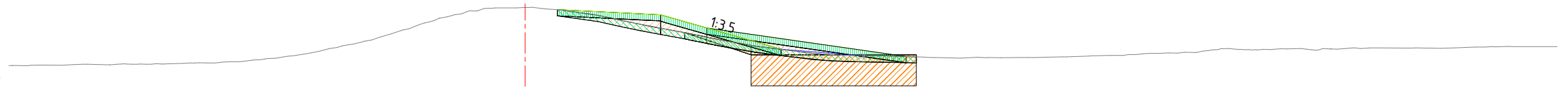
- Legenda
-  Aanbrengen klei
 -  Aanbrengen zand
 -  Aanbrengen teelaarde
 -  Aanbrengen verharding
 -  Aanbrengen wegfundering
 -  Aanbrengen cunetzand
 -  Aanbrengen bermverharding
 -  Aanbrengen constructie
 -  Diep-ploegen
 -  Verwijderen grond
 -  Verwijderen teelaarde
 -  Bestaande maaiveld hoogte

Dwarsprofiel DWP-7C
Schaal 1:200



Legenda

-  Aanbrengen klei
-  Aanbrengen zand
-  Aanbrengen teelaarde
-  Aanbrengen verharding
-  Aanbrengen wegfundering
-  Aanbrengen cunetzand
-  Aanbrengen bermverharding
-  Aanbrengen constructie
-  Diep-ploegen
-  Verwijderen grond
-  Verwijderen teelaarde
-  Bestaande maaiveld hoogte

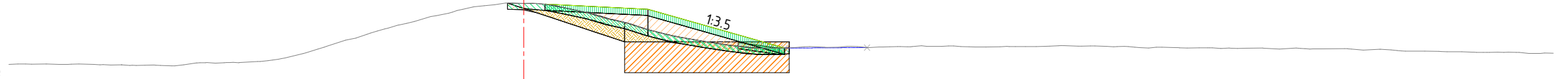


Dwarsprofiel DWP-10A
Schaal 1:200

Hoogte nieuwe situatie																																																												
Afstand nieuwe situatie																																																												
Hoogte bestaande situatie	2.00	2.03	2.03	2.07	2.07	2.08	2.08	2.11	2.13	2.19	2.28	2.37	2.55	2.83	3.05	3.40	3.72	4.08	4.36	4.65	4.79	4.81	4.74	4.61	4.47	4.21	3.99	3.72	3.49	3.25	3.04	2.86	2.72	2.52	2.47	2.44	2.39	2.36	2.40	2.39	2.41	2.43	2.47	2.49	2.54	2.60	2.65	2.73	2.78	2.79	2.81	2.79	2.80	2.86	2.86	2.85	2.84	2.90	2.93	2.92
Afstand bestaande situatie	-25.80	-23.38	-22.29	-21.20	-19.75	-18.66	-17.57	-16.57	-15.38	-14.20	-13.02	-12.00	-10.72	-9.47	-8.29	-6.96	-5.92	-4.82	-3.78	-2.70	-1.45	0.00	1.02	2.36	3.36	4.56	5.65	7.04	8.27	9.45	10.64	11.82	13.00	15.08	16.50	18.53	19.66	21.12	22.13	23.87	25.05	26.23	27.33	28.38	29.59	30.74	31.96	33.11	34.53	35.76	36.93	37.93	39.02	40.11	41.39	42.91	44.34	46.05	47.66	50.00













Legenda

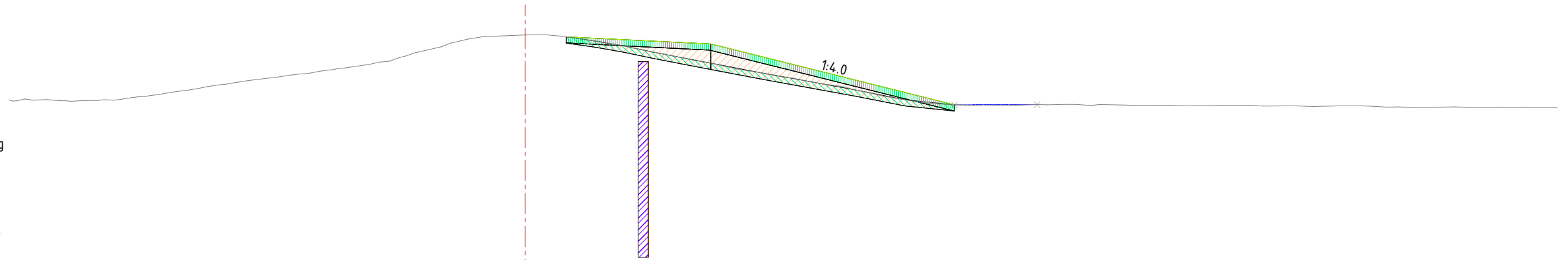
-  Aanbrengen klei
-  Aanbrengen zand
-  Aanbrengen teelaarde
-  Aanbrengen verharding
-  Aanbrengen wegfundering
-  Aanbrengen cunetzand
-  Aanbrengen bermverharding
-  Aanbrengen constructie
-  Diep-ploegen
-  Verwijderen grond
-  Verwijderen teelaarde
-  Bestaande maiveld hoogte



Dwarsprofiel DWP-10B
Schaal 1:200

Hoogte nieuwe situatie																																																		4.72				4.47			2.57																																													
Afstand nieuwe situatie																																																		1.04				6.04			12.67																																													
Hoogte bestaande situatie	1.78	1.79	1.80	1.80	1.74	1.73	1.73	1.76	1.84	1.86	1.92	2.06	2.30	2.65	3.07	3.51	3.78	4.11	4.33	4.59	4.70	4.75	4.71	4.45	4.21	3.93	3.55	3.24	3.02	2.84	2.58	2.57	2.62	2.62	2.66	2.59	2.63	2.64	2.66	2.66	2.64	2.64	2.65	2.67	2.67	2.65	2.64	2.62	2.65	2.64	2.62	2.62	2.59	2.59	2.55	2.56	2.53	2.56	2.54	2.54	2.52	2.43	2.43	2.40	2.37	2.38	2.36	2.32	2.32																																	
Afstand bestaande situatie	-25.00	-24.19	-23.16	-21.60	-20.05	-18.82	-17.63	-16.51	-14.97	-13.81	-12.80	-11.76	-10.72	-9.57	-8.12	-6.76	-5.68	-4.51	-3.47	-2.42	-1.40	0.00	1.09	2.37	3.51	4.51	5.73	6.89	8.07	9.10	11.01	12.20	13.38	14.60	15.70	16.73	17.77	18.79	20.29	21.62	23.13	24.37	25.54	26.92	28.32	29.37	30.72	31.76	32.80	33.83	35.02	36.70	37.73	38.75	39.87	41.55	42.64	43.75	44.84	46.07	47.30	48.34	49.37	50.00																																						

- Legenda
-  Aanbrengen klei
 -  Aanbrengen zand
 -  Aanbrengen teelaarde
 -  Aanbrengen verharding
 -  Aanbrengen wegfundering
 -  Aanbrengen cunetzand
 -  Aanbrengen bermverharding
 -  Aanbrengen constructie
 -  Diep-ploegen
 -  Verwijderen grond
 -  Verwijderen teelaarde
 -  Bestaande maaiveld hoogte



Dwarsprofiel DWP-16A
Schaal 1:200

Hoogte nieuwe situatie																																																															
Afstand nieuwe situatie																																																															
Hoogte bestaande situatie	0.38	0.40	0.38	0.31	0.35	0.38	0.58	0.78	0.93	1.14	1.31	1.45	1.67	1.87	2.07	2.26	2.67	2.97	3.33	3.46	3.53	3.53	3.44	3.30	3.12	2.79	2.43	2.22	3.09	1.85	1.70	1.49	1.31	1.10	0.91	0.68	0.27	0.17	0.12	0.10	0.15	0.16	0.11	0.13	0.11	0.11	0.10	0.11	0.11	0.09	0.08	0.08	0.06	0.09	0.08	0.03	0.02	0.02	0.03	0.02	0.01	0.02	0.00
Afstand bestaande situatie	-25.00	-24.06	-23.03	-21.95	-20.79	-19.74	-18.18	-16.86	-15.85	-14.48	-13.44	-12.24	-10.48	-9.15	-7.75	-6.58	-5.31	-4.01	-2.77	-1.71	0.00	1.13	2.95	4.08	5.72	7.59	8.62	10.39	11.42	12.46	13.57	14.76	15.79	16.83	19.10	20.26	21.41	22.66	24.67	26.14	27.34	29.02	30.29	31.38	32.50	33.53	34.56	35.58	36.89	38.15	39.40	40.53	41.76	42.92	44.13	45.44	46.64	47.93	49.47	50.00			

